

Note d'actualité

Observatoire année 2023

Les accueils touristiques

7 686
personnes

du 1er janvier au 31 décembre 2023



-2.37%
en comparaison avec 2022

-15.26%
en comparaison avec 2019

Charroux

1 805
personnes

du 1er janvier au 31 décembre 2023



-0.78%
en comparaison avec 2022



26.84%
en comparaison avec 2019

Civray

2 098
personnes

du 1er janvier au 31 décembre 2023



-6.25%
en comparaison avec 2022



-34.84%
en comparaison avec 2019

Gençay

1 944
personnes

du 1er janvier au 31 décembre 2023



-3.04%
en comparaison avec 2022



-23.04%
en comparaison avec 2019

Valence en Poitou

299
personnes

du 1er juillet au 31 août 2023



-41.48%
en comparaison avec 2022



-23.72%
en comparaison avec 2019

Vallée des Singes

821
personnes

du 1er juillet au 31 août 2023



30.31%
en comparaison avec 2022



-45.62%
en comparaison avec 2019

Accueil Mobile

719
personnes

du 1er juillet au 31 août 2023

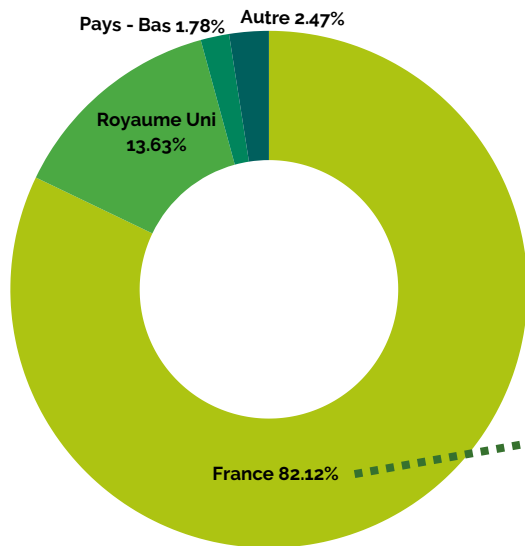


35.66%
en comparaison avec 2022

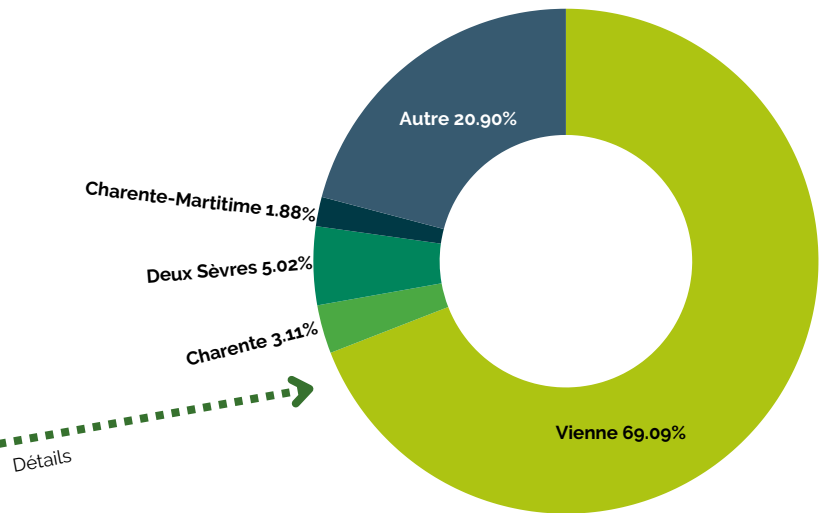
Note d'actualité

Observatoire année 2023

Origine des visiteurs

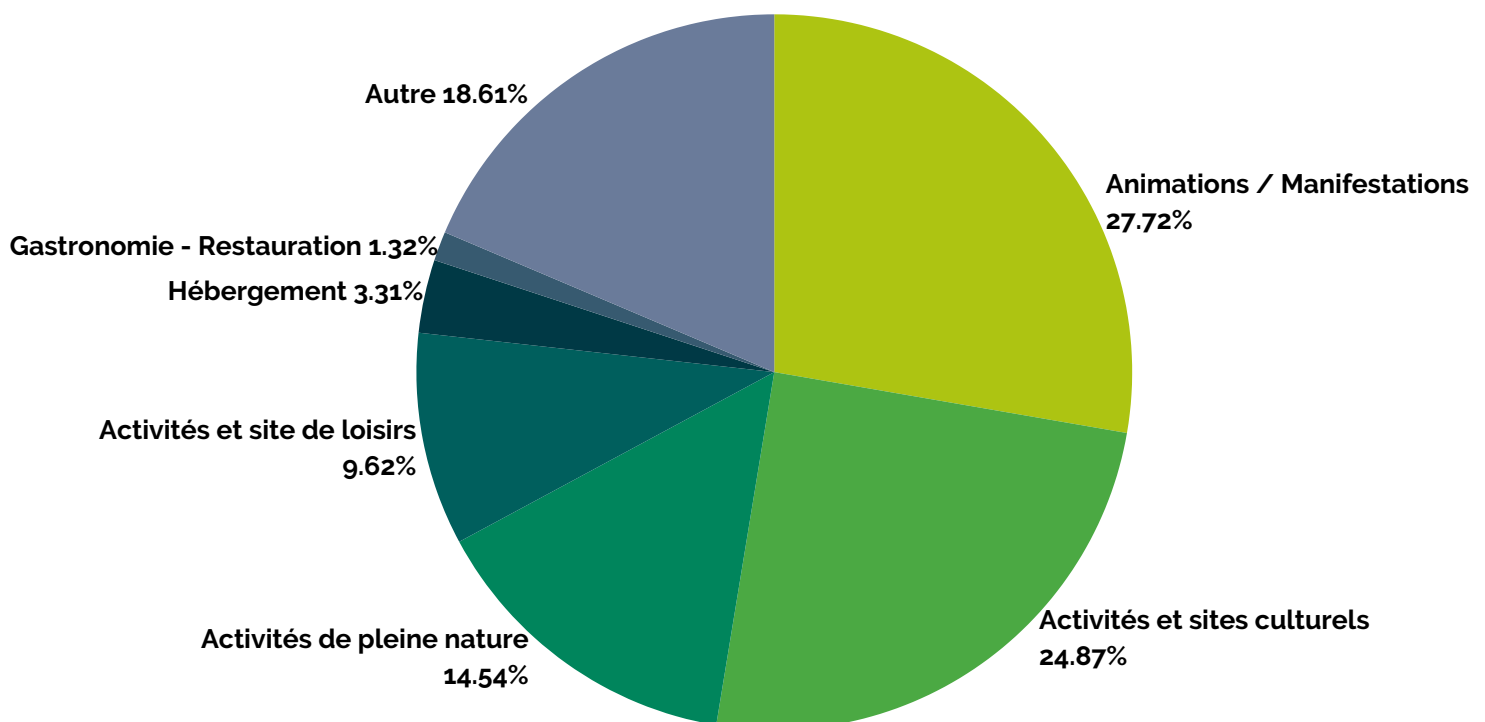


Origine des visiteurs français



Détails

Objet principal de la demande

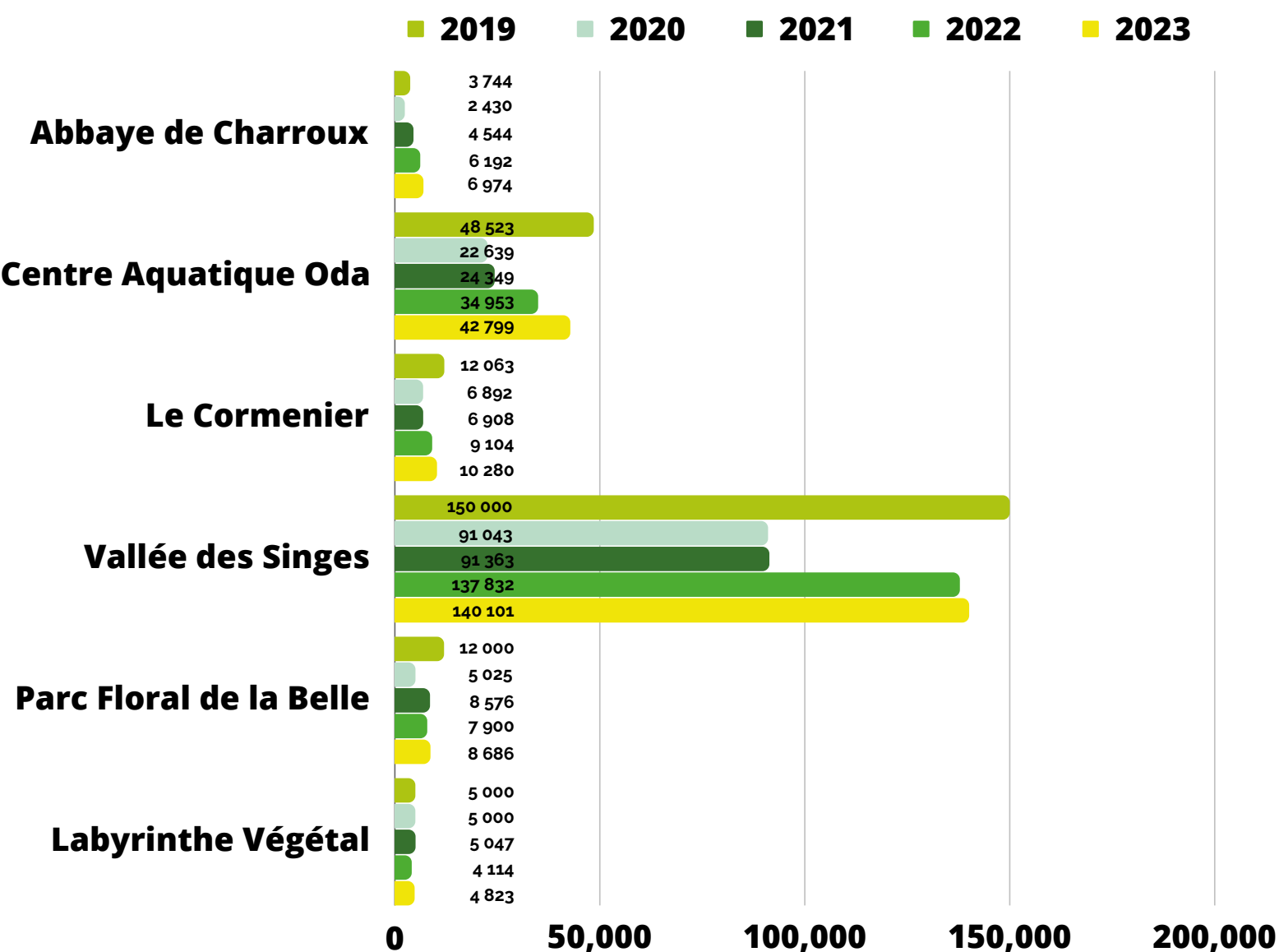


Note d'actualité

Observatoire année 2023



Les sites de visite



Note d'actualité

Observatoire année 2023

Terra Aventura

Evolution des nombres de commentaires

